

**EDITAL DE PUBLICAÇÃO N.º 0330001/2011**

**RREO - 1.º BIMESTRE / 2011**


O PREFEITO MUNICIPAL DE SÃO GONÇALO DO AMARANTE/CE, no uso da competência que lhe confere o artigo 28, Inciso X, da Constituição do Estado do Ceará, e pela Lei Municipal N.º 652/2000, de 08/02/2000, RESOLVE publicar mediante afixação no *hall* de entrada do prédio da Prefeitura Municipal de São Gonçalo do Amarante, situado na Rua Ivete Alcântara, n.º 120, Conjunto, O **RREO - RELATÓRIO RESUMIDO DA EXECUÇÃO ORÇAMENTÁRIA** emitido pela PREFEITURA MUNICIPAL DE SÃO GONÇALO DO AMARANTE/CE, referente ao **1.º BIMESTRE** do exercício de **2011**.

PUBLIQUE-SE,

DIVULGUE-SE,

CUMPRA-SE.

PAÇO DA PREFEITURA MUNICIPAL DE SÃO GONÇALO DO AMARANTE/CE, em 30 de Março de 2011.



Wálter Ramos de Araújo Júnior  
Prefeito Municipal

**PREFEITURA MUNICIPAL DE SÃO GONÇALO DO AMARANTE**  
 Relatório Resumido de Execução Orçamentária  
**Balanco Orçamentário**  
 Orçamento Fiscal e da Seguridade Social  
 Período: Janeiro a Fevereiro de 2011/Bimestre: Janeiro e Fevereiro

Receitas (Exceto Intra-Orçamentárias) (I)	Previsão Inicial	Previsão Atualizada (a)	Receitas Realizadas		Saldo a Realizar (a-c)
			No Bimestre (b)	Até o Bimestre (c)	
			% (b/a)	% (c/a)	
Receitas (Exceto Intra-Orçamentárias) (I)	82.821.200,00	82.821.200,00	17.047.310,07	20,58	65.773.889,93
Receitas Correntes	25.663.000,00	25.663.000,00	7.775.896,98	30,30	17.887.103,02
Receita Tributária	25.605.000,00	25.605.000,00	7.760.762,73	30,31	17.844.237,27
Impostos	58.000,00	58.000,00	15.134,25	26,09	42.865,75
Taxas	4.760.000,00	4.760.000,00	670.381,57	14,08	4.089.618,43
Receitas de Contribuições	4.760.000,00	4.760.000,00	670.381,57	14,08	4.089.618,43
Contribuições Sociais	1.366.000,00	1.366.000,00	160.929,83	11,78	1.205.070,17
Receita Patrimonial	1.331.000,00	1.331.000,00	159.018,30	11,95	1.171.981,70
Receitas de Valores Mobiliários	35.000,00	35.000,00	1.911,53	5,46	33.088,47
Receita de Concessões e Permissões	25.000,00	25.000,00	0,00	0,00	25.000,00
Receita de Serviços	50.307.200,00	50.307.200,00	8.398.652,13	16,69	41.908.547,87
Transferências Correntes	45.727.200,00	45.727.200,00	8.398.652,13	18,37	37.328.547,87
Transferências Intergovernamentais	4.580.000,00	4.580.000,00	0,00	0,00	4.580.000,00
Transferências de Convênios	700.000,00	700.000,00	41.449,56	5,92	658.550,44
Outras Receitas Correntes	25.000,00	25.000,00	0,00	0,00	25.000,00
Multas e Juros de Mora	200.000,00	200.000,00	21.117,26	10,56	178.882,74
Indenizações e Restituições	455.000,00	455.000,00	19.232,30	4,23	435.767,70
Receita da Dívida Ativa	20.000,00	20.000,00	1.100,00	5,50	18.900,00
RECEITAS DIVERSAS	8.765.000,00	8.765.000,00	163.546,26	1,87	8.601.453,74
Receitas de Capital	15.000,00	15.000,00	0,00	0,00	15.000,00
Alienação de Bens	15.000,00	15.000,00	0,00	0,00	15.000,00
Alienação de Bens Móveis	7.150.000,00	7.150.000,00	0,00	0,00	7.150.000,00
Transferências de Capital	7.150.000,00	7.150.000,00	0,00	0,00	7.150.000,00
Transferências de Convênios	1.600.000,00	1.600.000,00	0,00	0,00	1.436.453,74
Outras Receitas de Capital	1.600.000,00	1.600.000,00	0,00	0,00	1.436.453,74
Outras Receitas	91.586.200,00	91.586.200,00	17.210.856,33	18,69	74.375.343,67
Receitas (Intra-Orçamentárias) (II)					
Subtotal das Receitas (III) = (I + II)	91.586.200,00	91.586.200,00	17.210.856,33	18,69	74.375.343,67
Operações de Crédito					
Refinanciamento (IV)					

  
 Carlos de Araújo Junior  
 Prefeito Municipal


  
 José Paulo Siqueira Juca

**JOSÉ PAULO SIQUEIRA JUCA**  
 SECRETÁRIO DE FINANÇAS







  
 Walter Ramos de Araújo Junior  
 Prefeito Municipal

  
 JOSÉ PAULO S. LEITE JUCA  
 SECRETÁRIO DE FINANÇAS

**PREFEITURA MUNICIPAL DE SÃO GONÇALO DO AMARANTE**  
 Relatório Resumido de Execução Orçamentária  
**Demonstrativo da Execução das Despesas por Função/Subfunção**  
 Orçamento Fiscal e da Seguridade Social  
 Período: Janeiro a Fevereiro de 2011/Bimestre: Janeiro e Fevereiro

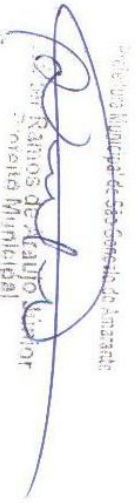
Função/Subfunção	Dotação Inicial	Dotação Atualizada (a)	Despesas Empenhadas		Despesas Liquidadas		% (b/a)	Saldo a Liquidar (a-b)
			No Bimestre	Até o Bimestre	No Bimestre	Até o Bimestre (b)		
Despesas (Exceção Intra-Orçamentárias) (1)								
Legislativa	2.248.500,00	2.248.500,00	0,00	0,00	0,00	0,00	0,00	2.248.500,00
Ação Legislativa	2.248.500,00	2.248.500,00	0,00	0,00	0,00	0,00	0,00	2.248.500,00
Administração	11.136.200,00	11.119.782,05	2.501.262,75	2.501.262,75	1.837.538,10	1.837.538,10	16,52	9.282.243,95
Administração Geral	4.178.000,00	4.108.032,16	856.268,50	856.268,50	665.403,97	665.403,97	5,77	3.442.628,19
Administração Financeira	6.165.700,00	6.189.249,89	1.544.796,17	1.544.796,17	1.078.918,35	1.078.918,35	9,36	5.110.331,54
Normalização e Fiscalização	104.500,00	104.500,00	0,00	0,00	0,00	0,00	0,00	104.500,00
Defesa Civil	240.000,00	240.000,00	0,00	0,00	0,00	0,00	0,00	240.000,00
Promoção Comercial	448.000,00	478.000,00	100.198,08	100.198,08	93.215,78	93.215,78	0,81	384.784,22
Segurança Pública	180.000,00	180.000,00	0,00	0,00	0,00	0,00	0,00	180.000,00
Direitos Individuais, Coletivos e Difusos	180.000,00	180.000,00	0,00	0,00	0,00	0,00	0,00	180.000,00
Assistência Social	6.828.000,00	6.907.529,31	1.063.213,21	1.063.213,21	676.796,65	676.796,65	5,87	6.230.732,66
Administração Geral	1.447.000,00	1.499.891,71	428.715,98	428.715,98	353.077,10	353.077,10	3,06	1.146.814,61
Assistência ao Idoso	285.000,00	285.000,00	0,00	0,00	0,00	0,00	0,00	285.000,00
Assistência ao Portador de Deficiência	50.000,00	50.000,00	650,00	650,00	650,00	650,00	0,01	49.350,00
Assistência à Criança e ao Adolescente	2.586.000,00	2.596.732,50	522.712,13	522.712,13	293.383,85	293.383,85	2,54	2.303.348,65
Assistência Comunitária	960.000,00	975.905,10	111.135,10	111.135,10	29.685,70	29.685,70	0,26	946.219,40
Habitação Urbana	1.500.000,00	1.500.000,00	0,00	0,00	0,00	0,00	0,00	1.500.000,00
Previdência Social	1.185.000,00	1.185.000,00	871.879,58	871.879,58	173.773,24	173.773,24	1,51	1.011.226,76
Previdência do Regime Estatutário	1.185.000,00	1.185.000,00	871.879,58	871.879,58	173.773,24	173.773,24	1,51	1.011.226,76
Saúde	18.612.500,00	18.652.471,26	3.621.021,52	3.621.021,52	2.835.624,78	2.835.624,78	24,59	15.816.846,48
Assistência à Criança e ao Adolescente	157.000,00	157.000,00	0,00	0,00	0,00	0,00	0,00	157.000,00
Atenção Básica	11.746.500,00	11.786.471,26	2.348.112,58	2.348.112,58	2.034.137,82	2.034.137,82	17,64	9.752.333,44
Assistência Hospitalar e Ambulatorial	6.709.000,00	6.709.000,00	1.272.908,94	1.272.908,94	801.486,96	801.486,96	6,95	5.907.513,04
Educação	22.224.000,00	23.303.589,88	3.720.297,67	3.720.297,67	3.013.771,43	3.013.771,43	26,14	20.289.818,45
Administração Geral	2.267.500,00	3.154.767,12	1.278.820,31	1.278.820,31	796.946,42	796.946,42	6,91	2.357.820,70
Assistência à Criança e ao Adolescente	300.000,00	300.000,00	6.600,00	6.600,00	6.600,00	6.600,00	0,06	293.400,00
Alimentação e Nutrição	640.000,00	640.000,00	0,00	0,00	0,00	0,00	0,00	640.000,00
Ensino Fundamental	17.973.500,00	18.165.822,76	2.434.877,36	2.434.877,36	2.210.225,01	2.210.225,01	19,17	15.955.597,75
Ensino Médio	475.000,00	475.000,00	0,00	0,00	0,00	0,00	0,00	475.000,00
Educação Infantil	35.000,00	35.000,00	0,00	0,00	0,00	0,00	0,00	35.000,00
Educação de Jovens e Adultos	533.000,00	533.000,00	0,00	0,00	0,00	0,00	0,00	533.000,00
Cultura	1.198.000,00	1.198.000,00	52.381,71	52.381,71	48.621,71	48.621,71	0,42	1.149.378,29
Assistência à Criança e ao Adolescente	172.000,00	172.000,00	3.317,00	3.317,00	3.317,00	3.317,00	0,03	168.683,00
Difusão Cultural	1.026.000,00	1.026.000,00	49.064,71	49.064,71	45.304,71	45.304,71	0,39	980.695,29
Direito da Cidadania	2.833.000,00	2.833.000,00	394.972,74	394.972,74	331.282,74	331.282,74	2,87	2.501.717,26
Direitos Individuais, Coletivos e Difusos	2.833.000,00	2.833.000,00	394.972,74	394.972,74	331.282,74	331.282,74	2,87	2.501.717,26
Urbanismo	13.783.000,00	12.630.285,94	2.472.241,01	2.472.241,01	1.827.110,20	1.827.110,20	15,85	10.803.175,74

R\$ 1.00



**PREFEITURA MUNICIPAL DE SÃO GONÇALO DO AMARANTE**  
**Relatório Resumido de Execução Orçamentária**  
**Demonstrativo da Execução das Despesas por Função/Subfunção**  
**Orçamento Fiscal e da Seguridade Social**  
**Período: Janeiro a Fevereiro de 2011/Bimestre: Janeiro e Fevereiro**

RREO - Anexo II (LRF, Art. 52, inciso II, alínea "c")										
										RS 1,00
Administração Geral	3.612.000,00	3.779.677,62	1.008.265,57	1.008.265,57	743.151,12	743.151,12	6,45	19,66	3.036.526,50	
Infra-Estrutura Urbana	5.870.000,00	4.513.655,12	941.301,83	941.301,83	682.841,63	682.841,63	5,92	15,13	3.830.813,49	
Serviços Urbanos	3.580.000,00	3.615.953,20	426.320,55	426.320,55	308.364,39	308.364,39	2,67	8,53	3.307.588,81	
Abastecimento	721.000,00	721.000,00	96.353,06	96.353,06	92.753,06	92.753,06	0,80	12,86	628.246,94	
Habitação	310.000,00	324.462,25	264.462,25	264.462,25	264.462,25	264.462,25	2,29	81,51	60.000,00	
Habitação Rural	310.000,00	324.462,25	264.462,25	264.462,25	264.462,25	264.462,25	2,29	81,51	60.000,00	
Saneamento	1.220.000,00	1.284.006,89	149.133,85	149.133,85	146.903,85	146.903,85	1,27	11,44	1.137.103,04	
Saneamento Básico Rural	120.000,00	120.000,00	0,00	0,00	0,00	0,00	0,00	0,00	120.000,00	
Saneamento Básico Urbano	1.100.000,00	1.164.006,89	149.133,85	149.133,85	146.903,85	146.903,85	1,27	12,62	1.017.103,04	
Gestão Ambiental	691.000,00	691.000,00	47.255,87	47.255,87	47.200,87	47.200,87	0,41	6,83	643.799,13	
Preservação e Conservação Ambiental	491.000,00	491.000,00	31.619,39	31.619,39	31.564,39	31.564,39	0,27	6,43	459.435,61	
Recursos Hídricos	200.000,00	200.000,00	15.636,48	15.636,48	15.636,48	15.636,48	0,14	7,82	184.363,52	
Ciência e Tecnologia	475.000,00	475.000,00	2.760,00	2.760,00	2.760,00	2.760,00	0,02	0,58	472.240,00	
Administração Geral	475.000,00	475.000,00	2.760,00	2.760,00	2.760,00	2.760,00	0,02	0,58	472.240,00	
Agricultura	1.064.000,00	1.064.000,00	150.915,77	150.915,77	121.642,38	121.642,38	1,06	11,43	942.357,62	
Administração Geral	1.064.000,00	1.064.000,00	150.915,77	150.915,77	121.642,38	121.642,38	1,06	11,43	942.357,62	
Indústria	415.000,00	415.000,00	0,00	0,00	0,00	0,00	0,00	0,00	415.000,00	
Promoção Industrial	415.000,00	415.000,00	0,00	0,00	0,00	0,00	0,00	0,00	415.000,00	
Comércio e Serviços	1.618.000,00	1.784.998,00	657.568,00	657.568,00	20.170,00	20.170,00	0,17	1,13	1.764.828,00	
Comércio e Serviços	1.618.000,00	1.784.998,00	657.568,00	657.568,00	20.170,00	20.170,00	0,17	1,13	1.764.828,00	
Turismo	115.000,00	115.000,00	0,00	0,00	0,00	0,00	0,00	0,00	115.000,00	
Energia	1.503.000,00	1.669.998,00	657.568,00	657.568,00	20.170,00	20.170,00	0,17	1,21	1.649.828,00	
Energia	1.503.000,00	1.669.998,00	657.568,00	657.568,00	20.170,00	20.170,00	0,17	1,21	1.649.828,00	
Energia Elétrica	450.000,00	450.000,00	0,00	0,00	0,00	0,00	0,00	0,00	450.000,00	
Transporte	2.600.000,00	2.302.999,58	0,00	0,00	0,00	0,00	0,00	0,00	2.302.999,58	
Transporte Rodoviário	2.600.000,00	2.302.999,58	0,00	0,00	0,00	0,00	0,00	0,00	2.302.999,58	
Desporto e Lazer	1.585.000,00	1.585.000,00	82.223,00	82.223,00	82.223,00	82.223,00	0,71	5,19	1.502.777,00	
Infra-Estrutura Urbana	500.000,00	500.000,00	24.489,00	24.489,00	24.489,00	24.489,00	0,21	4,90	475.511,00	
Desporto Comunitário	1.085.000,00	1.085.000,00	57.734,00	57.734,00	57.734,00	57.734,00	0,50	5,32	1.027.266,00	
Encargos Especiais	830.000,00	851.574,84	117.399,51	117.399,51	99.685,88	99.685,88	0,86	11,71	751.888,96	
Serviço da Dívida Interna	830.000,00	851.574,84	117.399,51	117.399,51	99.685,88	99.685,88	0,86	11,71	751.888,96	
Reserva de Contingência	100.000,00	100.000,00	0,00	0,00	0,00	0,00	0,00	0,00	100.000,00	
Reserva de Contingência	100.000,00	100.000,00	0,00	0,00	0,00	0,00	0,00	0,00	100.000,00	
<b>Despesas (Intra-Orçamentárias) (II)</b>										
<b>Total (III) = (I + II)</b>	<b>91.586.200,00</b>	<b>91.586.200,00</b>	<b>16.168.988,44</b>	<b>16.168.988,44</b>	<b>11.529.567,08</b>	<b>11.529.567,08</b>			<b>80.056.632,92</b>	

  
 Carlos de Araújo Junior  
 Secretário Municipal

5.

JOSÉ PAULO S. LEITE JUCA  
 SECRETÁRIO DE FINANÇAS

**PREFEITURA MUNICIPAL DE SÃO GONÇALO DO AMARANTE**  
Relatório Resumido de Execução Orçamentária  
**Demonstrativo da Execução das Despesas por Função/Subfunção**  
Orçamento Fiscal e da Seguridade Social  
Período: Janeiro a Fevereiro de 2011/Bimestre: Janeiro e Fevereiro

  
Walter Ramos de Araújo Júnior  
Prefeito



Patrimonial Auditoria e Consultoria  
Controle Interno

  
José Paulo de Souza Leite Jucá  
Secretário de Finanças



PREFEITURA MUNICIPAL DE SÃO GONÇALO DO AMARANTE  
Relatório Resumido da Execução Orçamentária  
**Demonstrativo das Receitas e Despesas com Manutenção e Desenvolvimento do Ensino - MDE**  
Orçamentos Fiscal e da Seguridade Social  
Período: Janeiro a Fevereiro de 2011/Bimestre: Janeiro e Fevereiro

RREO - ANEXO X (LDB, art. 72)

R\$ 1,00

<b>RECEITAS DO ENSINO</b>					
RECEITA RESULTANTE DE IMPOSTOS (caput do art. 212 da Constituição)	PREVISÃO INICIAL	PREVISÃO ATUALIZADA	RECEITAS REALIZADAS		
			No Bimestre	Até o Bimestre	%
<b>1 - RECEITAS DE IMPOSTOS</b>	24.880.000,00	24.880.000,00	7.657.918,75	7.657.918,75	30,77
Imposto sobre a Propriedade Predial e Territorial Urbana	180.000,00	180.000,00	23.592,74	23.592,74	13,10
Imposto de Renda RETido nas Fontes sobre Outros Rendimentos	50.000,00	50.000,00	10.466,75	10.466,75	20,93
Imposto sobre Transmissão "Inter Vivos" de Bens Imóveis e de Direitos Reais sobre Imc	240.000,00	240.000,00	110.346,39	110.346,39	45,97
ISSQN MUNICIPAL	24.130.000,00	24.130.000,00	7.453.249,24	7.453.249,24	30,88
COTA PARTE DO SIMPLES NACIONAL - ISS	130.000,00	130.000,00	41.031,33	41.031,33	31,56
Receita da Dívida Ativa - IPTU	150.000,00	150.000,00	19.232,30	19.232,30	12,82
<b>2 - RECEITAS DE TRANSFERÊNCIAS CONSTITUCIONAIS LEGAIS</b>	19.538.500,00	19.538.500,00	4.018.310,22	4.018.310,22	20,56
Cota-Parte do Fundo de Participação dos Municípios	14.700.000,00	14.700.000,00	3.253.663,43	3.253.663,43	22,13
Cota-Parte do Imposto Sobre a Propriedade Territorial Rural	7.500,00	7.500,00	1.865,88	1.865,88	24,87
Transferência Financeira do ICMS - Desoneração - L.C. N° 87/96	31.000,00	31.000,00	2.276,23	2.276,23	7,34
Cota-Parte do ICMS	4.400.000,00	4.400.000,00	576.397,87	576.397,87	13,10
Cota-Parte do IPVA	400.000,00	400.000,00	184.106,81	184.106,81	46,02
<b>3 - TOTAL DAS RECEITAS DE IMPOSTOS (1 + 2)</b>	<b>44.418.500,00</b>	<b>44.418.500,00</b>	<b>11.676.228,97</b>	<b>11.676.228,97</b>	<b>0,00</b>

RECEITAS ADICIONAIS PARA FINANCIAMENTO DO ENSINO	PREVISÃO INICIAL	PREVISÃO ATUALIZADA	RECEITAS REALIZADAS		
			No Bimestre	Até o Bimestre	%
<b>4 - RECEITAS DA APLICAÇÃO FINANCEIRA DE OUTROS RECURSOS VINCULADOS /</b>	0,00	0,00	0,00	0,00	0,00
<b>5 - RECEITA DE TRANSFERÊNCIAS DO FNDE</b>	580.000,00	580.000,00	130.626,60	130.626,60	22,52
Transferências do Salário-Educação	580.000,00	580.000,00	130.626,60	130.626,60	22,52
<b>6 - RECEITA DE TRANSFERÊNCIA DE CONVÊNIO</b>	0,00	0,00	0,00	0,00	0,00
<b>7 - RECEITA DE OPERAÇÕES DE CRÉDITO</b>	0,00	0,00	0,00	0,00	0,00
<b>8 - OUTRAS RECEITAS PARA FINANCIAMENTO DO ENSINO</b>	0,00	0,00	0,00	0,00	0,00
<b>9 - TOTAL DAS RECEITAS PARA FINANCIAMENTO DO ENSINO (4 + 5 + 6 + 7 + 8)</b>	<b>580.000,00</b>	<b>580.000,00</b>	<b>130.626,60</b>	<b>130.626,60</b>	<b>22,52</b>

<b>FUNDEB</b>					
RECEITA RESULTANTE DE IMPOSTOS (caput do art. 212 da Constituição)	PREVISÃO INICIAL	PREVISÃO ATUALIZADA	RECEITAS REALIZADAS		
			No Bimestre	Até o Bimestre	%
<b>10 - RECEITAS DESTINADAS AO FUNDEB</b>	3.832.800,00	3.832.800,00	653.062,45	653.062,45	17,03
Dedução FUNDEB - <FPM>	2.940.000,00	2.940.000,00	650.732,61	650.732,61	22,13
Dedução FUNDEB - <ITR>	1.500,00	1.500,00	373,14	373,14	24,87
Dedução FUNDEB - <IPI>	5.100,00	5.100,00	1.046,22	1.046,22	20,51
Dedução FUNDEB - <LC 87/96>	6.200,00	6.200,00	455,24	455,24	7,34
Dedução FUNDEB - <ICMS>	880.000,00	880.000,00	455,24	455,24	0,05
<b>11 - RECEITAS RECEBIDAS PELO FUNDEB</b>	20.700.000,00	20.700.000,00	3.579.572,45	3.579.572,45	17,29
11.1 - Complementação da União ao FUNDEB	8.000.000,00	8.000.000,00	1.228.862,44	1.228.862,44	15,36
11.2 - Transferências de Recursos do FUNDEB	12.700.000,00	12.700.000,00	2.350.710,01	2.350.710,01	18,50
<b>12 - RESULTADOS DAS TRANFERÊNCIAS DO FUNDEB (11 - 10)</b>	<b>16.867.200,00</b>	<b>16.867.200,00</b>	<b>2.926.510,00</b>	<b>2.926.510,00</b>	<b>17,35</b>

Acréscimo Resultante das Transferência do FUNDEB

Prefeitura Municipal de São Gonçalo do Amarante  
  
Walter Ramos de Araújo Júnior  
Presidente Municipal

  
JOSÉ PAULO LEITE JUCÁ  
SECRETÁRIO DE FINANÇAS

PREFEITURA MUNICIPAL DE SÃO GONÇALO DO AMARANTE  
Relatório Resumido da Execução Orçamentária  
**Demonstrativo das Receitas e Despesas com Manutenção e Desenvolvimento do Ensino - MDE**  
Orçamentos Fiscal e da Seguridade Social  
Período: Janeiro a Fevereiro de 2011/Bimestre: Janeiro e Fevereiro


RREO - ANEXO X (LDB, art. 72)

R\$ 1,00




---

Walter Ramos de Araújo Júnior  
Prefeito



---

José Paulo de Souza Leite Jucá  
Secretário de Finanças



---

Patrimonial Auditoria e Consultoria  
Controle Interno



---

Maria de Fátima Mendes Barbosa  
Gestor



PREFEITURA MUNICIPAL DE SÃO GONÇALO DO AMARANTE  
Relatório Resumido da Execução Orçamentária  
**Demonstrativo das Receitas e Despesas com Manutenção e Desenvolvimento do Ensino - MDE**  
Orçamentos Fiscal e da Seguridade Social  
Período: Janeiro a Fevereiro de 2011/Bimestre: Janeiro e Fevereiro

RREO - ANEXO X (LDB, art. 72)

R\$ 1,00

DESPESAS DO FUNDEB	DOTAÇÃO INICIAL	DOTAÇÃO ATUALIZADA	DESPESAS LIQUIDADAS		
			No Bimestre	Até o Bimestre	%
13 - PAGAMENTO DOS PROFISSIONAIS DO MAGISTÉRIO	18.008.500,00	18.200.822,76	1.264.580,53	1.264.580,53	6,94
13.1 - Com Educação Infantil	35.000,00	35.000,00	0,00	0,00	0,00
13.2 - Com Ensino Fundamental	17.973.500,00	18.165.822,76	1.264.580,53	1.264.580,53	6,96
14 - OUTRAS DESPESAS	18.008.500,00	18.200.822,76	502.425,11	502.425,11	1,38
14.1 - Com Educação Infantil	35.000,00	35.000,00	0,00	0,00	0,00
14.2 - Com Ensino Fundamental	17.973.500,00	18.165.822,76	502.425,11	502.425,11	2,76
15 - TOTAL DAS DESPESAS DO FUNDEB (13 + 14)	36.017.000,00	36.401.645,52	1.767.005,64	1.767.005,64	4,85

DEDUÇÕES PARA FINS DE LIMITE DO FUNDEB PARA PAGAMENTO DOS PROFISSIONAIS DO MAGISTÉRIO	VALOR
16 - RESTOS A PAGAR INSCRITOS NO EXERCÍCIO SEM DISPONIBILIDADE FINANCEIRA DE RECURSOS DO FUNDEB	0,00
17 - DESPESAS CUSTEADAS COM O SUPERÁVIT FINANCEIRO DO EXERCÍCIO ANTERIOR DO FUNDEB	0,00
18 - TOTAL DAS DEDUÇÕES CONSIDERADAS PARA FINS DE LIMITE DO FUNDEB (16 + 17)	0,00
19 - MÍNIMO DE 60% NA REMUNERAÇÃO DO MAGISTÉRIO COM EDUCAÇÃO INFANTIL E ENSINO FUNDAMENTAL ((13 - 18) / (11) x 100) %	0,00

CONTROLE DA UTILIZAÇÃO DE RECURSOS NO EXERCÍCIO SUBSEQUENTE	VALOR
20 - RECURSOS RECEBIDOS DO FUNDEB EM [EXERCÍCIO_ ANTERIOR] QUE NÃO FORAM UTILIZADOS	0,00
21 - DESPESAS CUSTEADAS COM O SALDO DO ITEM 20 ATÉ O 1º TRIMESTRE DE [EXERCÍCIO]	0,00

**MANUTENÇÃO E DESENVOLVIMENTO DO ENSINO - DESPESAS CUSTEADAS COM A RECEITA RESULTANTE DE IMPOSTOS E RECURSOS DO FUNDEB**

RECEITAS COM AÇÕES TÍPICAS DE MDE	PREVISÃO INICIAL	PREVISÃO ATUALIZADA	RECEITAS REALIZADAS		
			No Bimestre	Até o Bimestre	%
22 - IMPOSTOS E TRANSFERÊNCIAS DESTINADAS À MDE (25% de 3)	11.104.625,00	11.104.625,00	2.919.057,24	2.919.057,24	26,28

DESPESAS COM AÇÕES TÍPICAS DE MDE	DOTAÇÃO INICIAL	DOTAÇÃO ATUALIZADA	DESPESAS LIQUIDADAS		
			No Bimestre	Até o Bimestre	%
23 - EDUCAÇÃO INFANTIL	35.000,00	35.000,00	0,00	0,00	0,00
24 - ENSINO FUNDAMENTAL	17.973.500,00	18.165.822,76	2.210.225,01	2.210.225,01	12,16
25 - ENSINO MÉDIO	475.000,00	475.000,00	0,00	0,00	0,00
26 - ENSINO SUPERIOR	0,00	0,00	0,00	0,00	0,00
27 - ENSINO PROFISSIONAL NÃO INTEGRADO AO ENSINO REGULAR	0,00	0,00	0,00	0,00	0,00
28 - OUTRAS	3.740.500,00	4.752.767,12	803.546,42	803.546,42	16,90
29 - TOTAL DAS DESPESAS COM AÇÕES TÍPICAS DE MDE (23 + 24 + 25 + 26 + 27 + 28)	22.224.000,00	23.428.589,88	3.013.771,43	3.013.771,43	12,86

DEDUÇÕES CONSIDERADAS PARA FINS DE LIMITE CONSTITUCIONAL	VALOR
30 - RESULTADO LÍQUIDO DAS TRANSFERÊNCIAS DO FUNDEB = (12)	2.926.510,00
31 - DESPESAS CUSTEADAS COM A COMPLEMENTAÇÃO DO FUNDEB NO EXERCÍCIO	0,00
32 - RECEITA DE APLICAÇÃO FINANCEIRA DOS RECURSOS DO FUNDEB ATÉ O BIMESTRE = (50 h)	0,00
33 - DESPESAS CUSTEADAS COM O SUPERÁVIT FINANCEIRO, DO EXERCÍCIO ANTERIOR, DO FUNDEB	0,00
34 - DESPESAS CUSTEADAS COM O SUPERÁVIT FINANCEIRO, DO EXERCÍCIO ANTERIOR, DE OUTROS RECURSOS DE IMPOSTOS	0,00
35 - RESTOS A PAGAR INSCRITOS NO EXERCÍCIO ANTERIOR SEM DISPONIBILIDADE FINANCEIRA DE RECURSOS DE IMPOSTOS VINCULADOS AO	0,00
36 - CANCELAMENTO, NO EXERCÍCIO, DE RESTOS A PAGAR INSCRITOS COM DISPONIBILIDADE FINANCEIRA DE RECURSOS DE IMPOSTOS VINCL	0,00
37 - TOTAL DAS DEDUÇÕES CONSIDERADAS PARA FINS DE LIMITE CONSTITUCIONAL (30 + 31 + 32 + 33 + 34 + 35 + 36)	2.926.510,00
38 - TOTAL DAS DESPESAS PARA FINS DE LIMITE (29 - 37)	87.261,43
39 - MÍNIMO DE 25% DAS RECEITAS RESULTANTE DE IMPOSTOS EM MDE ((38 / 3) * 100)	0,74

OUTRAS INFORMAÇÕES PARA CONTROLE					
OUTRAS DESPESAS CUSTEADAS COM RECEITAS ADICIONAIS PARA FINANCIAMENTO DO ENSINO	DOTAÇÃO INICIAL	DOTAÇÃO ATUALIZADA	DESPESAS LIQUIDADAS		
			No Bimestre	Até o Bimestre	%
40 - DESPESAS CUSTEADAS COM A APLICAÇÃO FINANCEIRA DE OUTROS RECURSOS	0,00	0,00	0,00	0,00	0,00
41 - DESPESAS CUSTEADAS COM A CONTRIBUIÇÃO SOCIAL DO SALÁRIO-EDUCAÇÃO	0,00	0,00	0,00	0,00	0,00

Prefeitura Municipal de São Gonçalo do Amarante

*Walter Ramos de Araújo Júnior*  
Diretor Municipal

*[Assinatura]*

**JOSÉ PAULO S. LEITE JUCA**  
SECRETÁRIO DE FINANÇAS


PREFEITURA MUNICIPAL DE SÃO GONÇALO DO AMARANTE  
Relatório Resumido da Execução Orçamentária  
**Demonstrativo das Receitas e Despesas com Manutenção e Desenvolvimento do Ensino - MDE**  
Orçamentos Fiscal e da Seguridade Social  
Período: Janeiro a Fevereiro de 2011/Bimestre: Janeiro e Fevereiro


RREO - ANEXO X (LDB, art. 72)


R\$ 1,00

**OUTRAS INFORMAÇÕES PARA CONTROLE**

OUTRAS DESPESAS CUSTEADAS COM RECEITAS ADICIONAIS PARA FINANCIAMENTO DO ENSINO	DOTAÇÃO INICIAL	DOTAÇÃO ATUALIZADA	DESPESAS LIQUIDADAS		
			No Bimestre	Até o Bimestre	%
42 - DESPESAS CUSTEADAS COM A OPERAÇÕES DE CRÉDITO	0,00	0,00	0,00	0,00	0,00
43 - DESPESAS CUSTEADAS COM OUTRAS RECEITAS PARA FINANCIAMENTO DO I	0,00	0,00	0,00	0,00	0,00
44 - TOTAL DAS OUTRAS DESPESAS CUSTEADAS COM RECEITAS ADICIONAIS PAI	0,00	0,00	0,00	0,00	0,00
45 - TOTAL GERAL DAS DESPESAS (29 + 44)	0,00	0,00	0,00	0,00	0,00
<b>RESTOS A PAGAR INSCRITOS COM DISPONIBILIDADE FINANCEIRA DE RECURSOS DE IMPOSTOS VINCULADOS AO ENSINO</b>	<b>SALDO ATÉ O BIMESTRE</b>		<b>CANCELADOS EM 2011 (g)</b>		
46 - RESTOS A PAGAR DE DESPESAS COM FUNDEB		0,00			0,00
<b>FLUXO FINANCEIRO DOS RECURSOS</b>			<b>VALOR</b>		
			FUNDEB (h)	FUNDEF	
47 - SALDO FINANCEIRO EM 31 DE DEZEMBRO DE [EXERCICIO_ANTERIOR]			24.944,32	0,00	
48 - (+) INGRESSO DE RECURSOS ATÉ O BIMESTRE			3.579.572,45	0,00	
49 - (-) PAGAMENTOS EFETUADOS ATÉ O BIMESTRE			464.357,98	0,00	
50 - (+) RECEITA DE APLICAÇÃO FINANCEIRA DOS RECURSOS ATÉ O BIMESTRE			0,00	0,00	
51 - (=) SALDO FINANCEIRO NO EXERCÍCIO ATUAL			3.115.214,47	0,00	
52 - SALDO ATUAL DAS CONTAS BANCÁRIAS DE VINCULAÇÃO AO FUNDEB 60% e 40% (((47 + 48) - 49) + 50)			3.140.158,79	0,00	

  
Walter Ramos de Araujo Júnior  
Prefeito

  
José Paulo de Souza Leite Jucá  
Secretário de Finanças

  
Patrimonial Auditoria e Consultoria  
Controle Interno

  
Maria de Fátima Mendes Barbosa  
Gestor